



МБДОУ детский сад 489

# ПЛАСТИЛИНОВЫЕ ЧУДЕСА

Майорова Н.С.






# ЦЕЛЬ:

Развитие ручной умелости у детей дошкольного возраста, создание условий для самореализации и творческого развития детей, их воспитания и формирования эстетических и нравственных качеств ребёнка, необходимых для создания индивидуальных неповторимых работ с пластилином.




A decorative vertical column on the left side of the slide, composed of two parallel rows of colorful blocks. The colors include yellow, red, blue, orange, and purple. The blocks are stacked in a staggered fashion, creating a textured, three-dimensional effect.

# ЗАДАЧИ:

- Формировать интерес к художественно-творческой деятельности.
- Обучать специальным технологиям работы с пластилином, закреплять приобретенные умения и навыки.
- Способствовать развитию познавательной активности, развитию творческого мышления, воображения, фантазии.
- Развивать восприятие, пространственную ориентацию, сенсомоторную координацию детей.



# СОЗДАНИЕ ГЕОМЕТРИЧЕСКИХ ФИГУР





# МОДЕЛИРОВАНИЕ ВРЕМЕНИ





# КОРРЕКЦИЯ РЕЧЕВОГО РАЗВИТИЯ

- Связная речь Грамматический строй Лексика Звукопроизношение






# СОЗДАНИЕ ПЕЙЗАЖЕЙ И МЕСТНОСТИ





# СОЗДАНИЕ ЛАБИРИНТОВ





# СОЗДАНИЕ МУЛЬТФИЛЬМОВ ПОСЛОВИЦ, ПОГОВОРК





The image features two vertical columns of colorful clay blocks on the left side. The left column consists of yellow, red, dark blue, yellow, red, and dark blue blocks. The right column consists of purple, light blue, yellow, purple, light blue, and yellow blocks. The background is a vibrant blue with a textured, brush-stroke-like pattern.

***СПАСИБО ЗА ВНИМАНИЕ***