

# Консультация для родителей:

## «Сюжетно-ролевая игра в жизни ребенка»



*Игра – самоценная деятельность для дошкольника, обеспечивающая ему ощущение свободы, подвластности вещей, действий, отношений, позволяющая наиболее полно реализовать себя «здесь и теперь», достичь состояния эмоционального комфорта, стать причастным к детскому творчеству, построенному на свободном общении равных. А сочетание субъективной ценности игры для ребенка и ее объективного развивающего значения делает игру наиболее подходящей формой организации жизни детей, особенно в условиях общественного дошкольного воспитания.*

*Невозможно представить себе развитие ребенка без игры, сюжетно-ролевые же игры являются основным видом деятельности дошкольника. Они позволяют ребенку в воображаемой ситуации осуществлять любые привлекающие его ролевые действия, функции, включаться в разнообразные события.*

*Сюжетно-ролевая игра – это изначальное, сознательное взаимодействие маленького человека с миром, при котором ребенок исполняет главенствующую роль субъекта творца, это способ его самореализации и самовыражения. В ней ребенок таков, каким ему хочется быть, в игре ребенок там, где ему хочется быть, он - участник интересных и привлекательных событий.*

*В сюжетно-ролевых играх ребенок воспроизводит, как бы моделирует действия и взаимоотношения взрослых, проникая в смысл их деятельности, в них формируется одна из замечательных способностей человеческого ума — способность к оперированию знаками и символами.*



Через сюжетно-ролевую игру ребенок овладевает духовными ценностями, усваивает предшествующий социальный опыт. В ней ребенок получает навыки коллективного мышления. Сюжетно-ролевая игра – наиболее доступный для детей вид деятельности, способ переработки полученных из окружающего мира впечатлений, знаний, т.к. здесь ярко проявляются особенности мышления и воображения ребенка, его эмоциональность, активность, развивающаяся потребность в общении. Сюжетно-ролевые игры могут стать той формой организации жизнедеятельности дошкольника, в условиях которой педагог, применяя различные методы, формирует личность ребенка, ее духовную и общественную направленность.

Особенно актуален вопрос проблемы сюжетно-ролевой игры, ее организации в семье. Педагоги и психологи отмечают, что игровая деятельность претерпевает существенные изменения: занимает все меньше времени в жизнедеятельности дошкольника, вытесняется другими видами деятельности – просмотром ТВ, компьютерными играми, подготовкой к школе и др., что отражается на общем развитии дошкольника, его общении со взрослыми и сверстниками.

Дети играют в «дочки-матери», в шоферов и летчиков, в детский сад, в больницу. Но один и тот же сюжет может быть разыгран по-разному. Одна девочка, изображая маму, ограничивается молчаливым «кормлением» куклы, другая же беседует с «дочкой», учит правильно держать ложку, пользоваться салфеткой. Ясно, что второй вариант предпочтительнее, и вы должны помочь ребенку играть содержательно.



*Включаться взрослому в игру нужно исподволь, не распоряжаясь и не объясняя ребенку, что он должен, а чего не должен делать. Лучшее всего, если ребенок начал играть, а взрослый присоединяется к нему, уже «войдя в образ». Вот так, например...*

*— Здравствуйте, я доктор. Вы кормите дочку? Извините, если я помешала. Я шла мимо и решила узнать о здоровье вашей девочки. Ведь вчера у нее болела голова...*

*Включаясь в игры ребенка, вы будете содействовать тому, что он и сам научится брать на себя разные роли, общаться с другими детьми.*

*Организовывать такие совместные игры, находить для своего ребенка товарищей тоже очень важно. Особенно если он не посещает детский сад.*

*Но не следует думать, что двое-трое трехлетних детей самостоятельно сумеют затеять коллективную игру. Оставив, скажем, Мишу наедине с соседским Петей и через 10—15 минут войдя в комнату, вы, скорее всего, застанете такую картину. В одном углу Миша катает по полу свою любимую машину, в другом Петя стреляет из игрушечного ружья. Хорошо еще, если дело не дошло до конфликта из-за игрушек.*

*Научить детей объединяться для совместной игры — задача родителей, и решить ее можно уже известным способом — приняв участие в происходящем.*

*— Я хочу купить холодильник и ищу шофера, который помог бы его перевезти. Может быть, ты, Петя, согласишься быть шофером? Товарищ шофер, давайте найдем продавца и спросим, есть ли в магазине холодильник. Где у нас продавец? Это, наверное, ты, Миша? Товарищ продавец, у вас в магазине есть холодильники? Покажите нам, пожалуйста...*



*Игровые действия вовсе не должны быть как две капли воды похожи на настоящие. Но важно, чтобы ребенок мог изобразить самые разнообразные действия и чтобы другие участники совместной игры понимали, что он имеет в виду. А помочь в этом своему ребенку вы сможете, если будете проводить с ним игры-занятия на темы: «Что я делаю?» и «Покажи, как...». В первом случае взрослый изображает различные простые действия без предметов или с условными предметами, а ребенок угадывает, какое действие ему показывают («ты моешь руки», «ты едешь на машине»). Во втором случае показывает действия ребенок, а взрослый выступает в качестве отгадчика.*

*Детям, конечно, нужны игрушки и, главным образом, такие, с которыми можно выполнять разнообразные игровые действия. Но с точки зрения умственного развития предпочтительней неоформленный игровой материал. Умение увидеть в одной и той же ничем не примечательной папочке термометр, расческу, отвертку, а может быть, скрипку, трубу и даже паролод — важный этап в развитии детского мышления. Совершенствовать такое умение помогут специальные упражнения.*

*— Вот твой стульчик. Как ты думаешь, во что с ним можно поиграть? Пусть он будет машиной. А еще? — Самолетом...*


*— Хорошо. А ты летчик и управляешь самолетом. А еще? Конечно, на первых порах не обойтись без подсказок. А потом ребенок начнет с удовольствием фантазировать и сам. Вот, например, зонтик. Это и парашют, и крыша, и огромный гриб, а в свернутом виде — лошадка, ружье и многое-многое другое.*



*Сюжетно-ролевые игры учат ориентироваться в человеческих взаимоотношениях.*

*В сюжетно-ролевой игре формируются все стороны личности ребенка, происходят значительные изменения в его психике, подготавливающие переход к новой более высокой стадии развития. Этим объясняются огромные воспитательные возможности игры, которую психологи считают ведущей деятельностью дошкольника.*

*Таким образом, в связи со всем выше сказанным, уважаемые родители, играйте со своими детьми в сюжетно-ролевые игры.*





## Как родителям научить ребенка играть в сюжетно-ролевые игры?



- до 3-х лет:

- Сначала ребенка знакомьте с предметами (например, кукла или машинка).
- Учите выполнять действия с этими предметами (куколку надо побаякать, а машинку везти)
- Усложняйте правила игры, появляются несколько предметов и несколько действий: куклу сначала баюкают, затем укладывают в кровать (появляется второй предмет и второе действие), накрывают одеялом (появляется третий предмет и третье действие).
- У ребенка до трех лет еще не сформировалось свое «Я». Ребенок отождествляет себя со взрослыми, поэтому он проецирует взрослую жизнь на себя через игру. Хотя это еще не полноценная игра, а только ее начало – в игре отсутствует диалог.



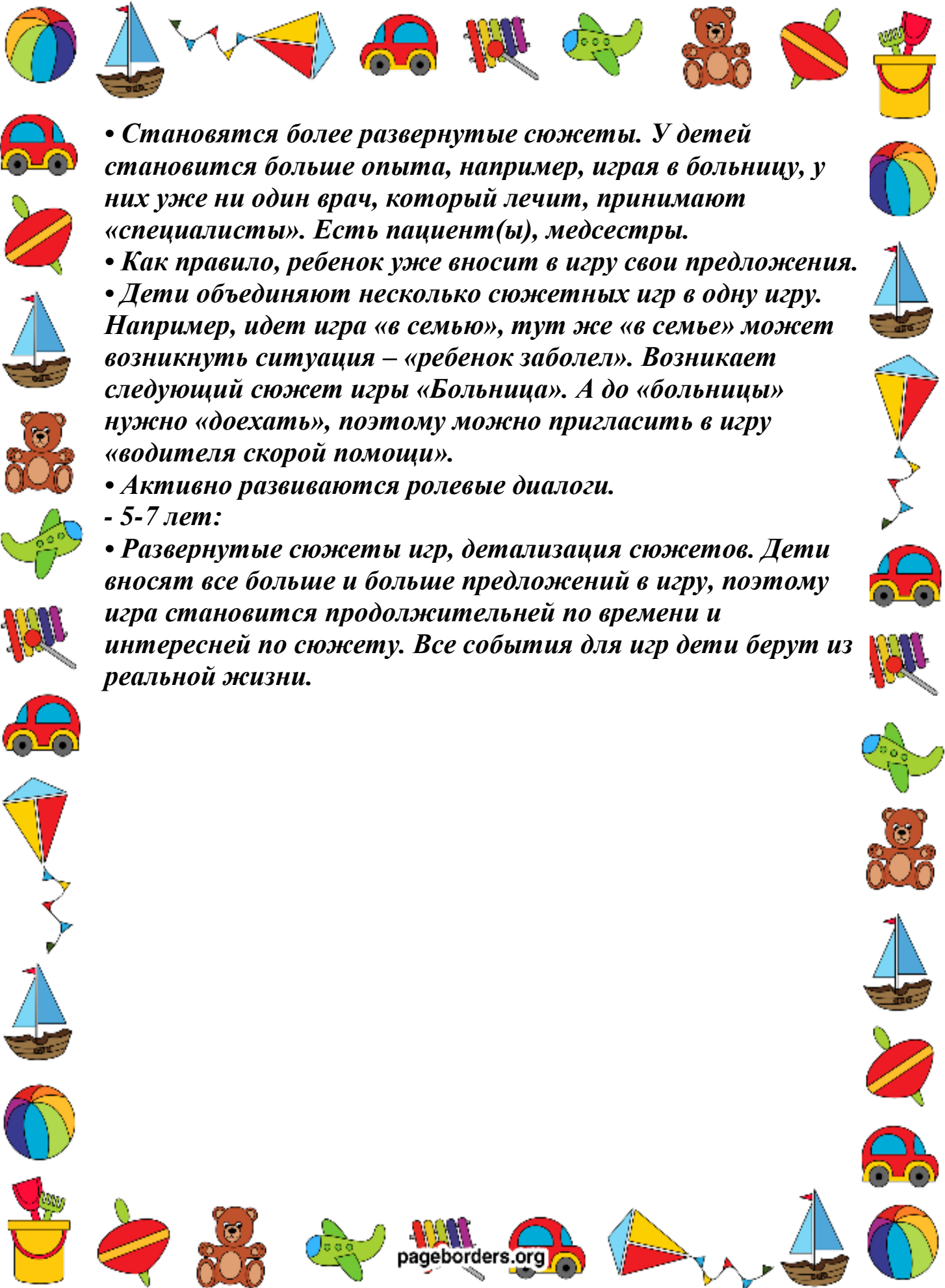
3-4

года:

- Чем больше ребенок будет знать предметов и действий с данным предметом, тем разнообразнее будут в дальнейшем его игры. А самих таких предметов (как и во взрослой жизни) может быть великое множество.
- В три-четыре года начинается возраст «почемучек». Ребенок часто задает новый вопрос, даже не дослушав ответ на предыдущий. Это связано с тем, что он интенсивно начинает познавать мир. Начинает интенсивно развиваться и играть.
- Ребенок начинает брать на себя роли, возникают непродолжительные диалоги. Игра остается непродолжительной по времени. Ребенок начинает комбинировать события. Например, девочка играет роль «мамы», а кукла – это ее «дочка». «Мама» накрыла на стол и тут входит настоящая мама, которая входит в роль «гостьи» с другой куклой «своей дочкой». «Гостья» вступает в диалог с «мамой», спрашивает о чем-то («как дела?»). «Мама» предлагает выпить вместе чай, так как у нее «накрыт стол». – Так возникают первые диалоги, и усложняется игра.

- 4-5 лет:





- Становятся более развернутые сюжеты. У детей становится больше опыта, например, играя в больницу, у них уже ни один врач, который лечит, принимают «специалисты». Есть пациент(ы), медсестры.
  - Как правило, ребенок уже вносит в игру свои предложения.
  - Дети объединяют несколько сюжетных игр в одну игру. Например, идет игра «в семью», тут же «в семье» может возникнуть ситуация – «ребенок заболел». Возникает следующий сюжет игры «Больница». А до «больницы» нужно «доехать», поэтому можно пригласить в игру «водителя скорой помощи».
  - Активно развиваются ролевые диалоги.
- 5-7 лет:
- Развернутые сюжеты игр, детализация сюжетов. Дети вносят все больше и больше предложений в игру, поэтому игра становится продолжительней по времени и интересней по сюжету. Все события для игр дети берут из реальной жизни.





### **Какие сюжетно-ролевые игры можно организовать дома?**

*От фантазии, творческого потенциала родителей будет зависеть разнообразие игр в семье: кто-то с увлечением займётся строительством космического корабля, кто-то станет доктором и примется лечить игрушки, а кто-то поиграет с ребёнком в магазин, в библиотеку. Таким образом родители познакомят детей с миром ситуаций, встречающихся в повседневной жизни, разовьют воображение ребёнка, а также у детей появится возможность примерить на себя роль взрослого.*



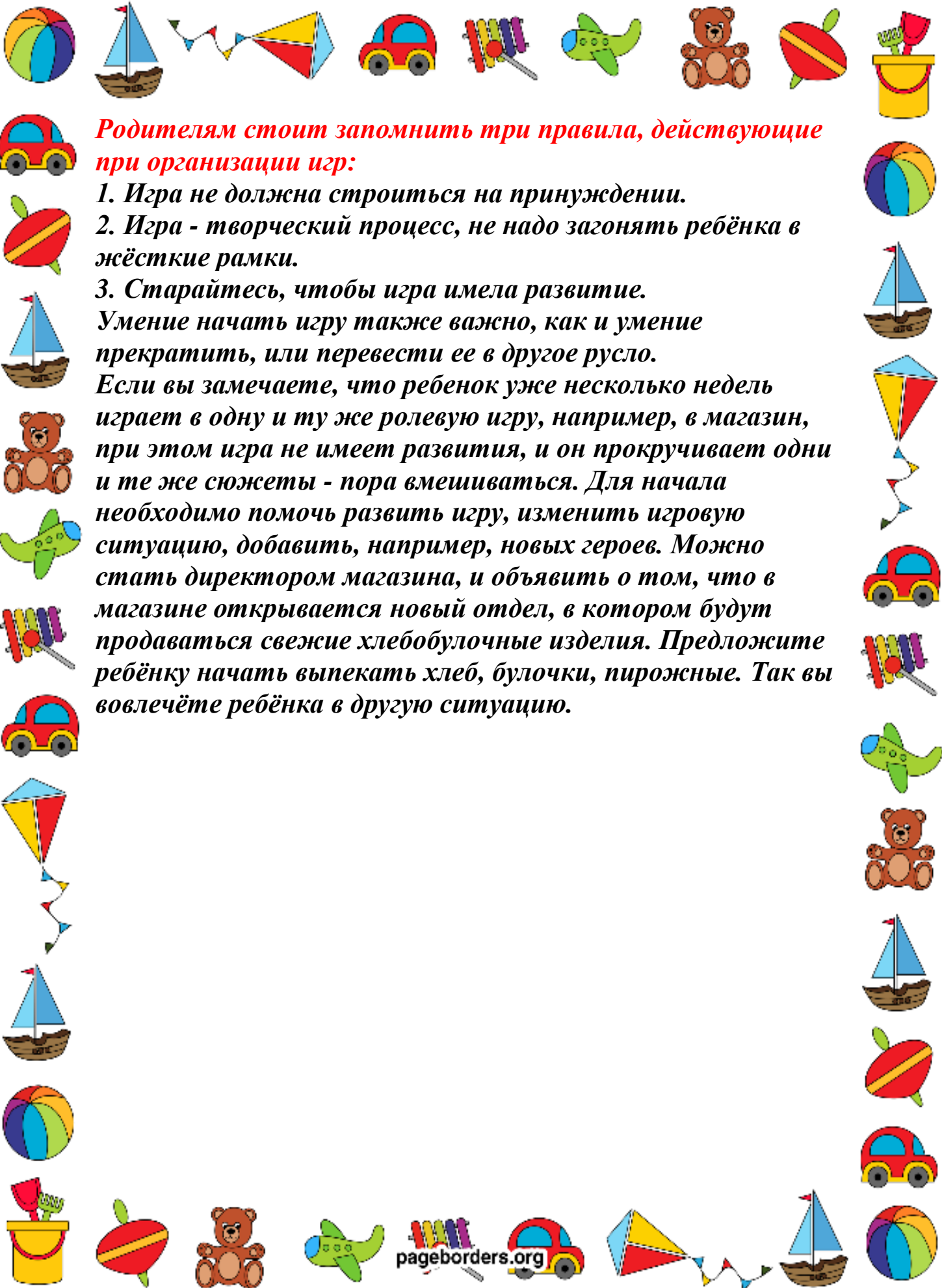
### **Сколько времени нужно уделять игре?**

*Каждый ребёнок индивидуален, поэтому временных ограничений для проведения игры нет. Как правило, любой родитель способен понять, в какой момент ребёнку наскучила игра и тогда нет смысла продолжать её дальше.*

### **Роль родителей в игре**

*Самое очевидное влияние взрослого на сюжетно-ролевую игру это её зарождение, когда родитель имеет возможность показать, как и во что можно играть. Учитывая то, что ребёнок склонен к подражанию, то давая направление сюжетно-ролевой игре, взрослый получает в руки мощный инструмент влияния на будущие наклонности ребёнка, таким образом его воспитывая.*





***Родителям стоит запомнить три правила, действующие при организации игр:***

- 1. Игра не должна строиться на принуждении.***
  - 2. Игра - творческий процесс, не надо загонять ребёнка в жёсткие рамки.***
  - 3. Старайтесь, чтобы игра имела развитие.***
- Умение начать игру также важно, как и умение прекратить, или перевести ее в другое русло. Если вы замечаете, что ребенок уже несколько недель играет в одну и ту же ролевую игру, например, в магазин, при этом игра не имеет развития, и он прокручивает одни и те же сюжеты - пора вмешиваться. Для начала необходимо помочь развить игру, изменить игровую ситуацию, добавить, например, новых героев. Можно стать директором магазина, и объявить о том, что в магазине открывается новый отдел, в котором будут продаваться свежие хлебобулочные изделия. Предложите ребёнку начать выпекать хлеб, булочки, пирожные. Так вы вовлечёте ребёнка в другую ситуацию.***