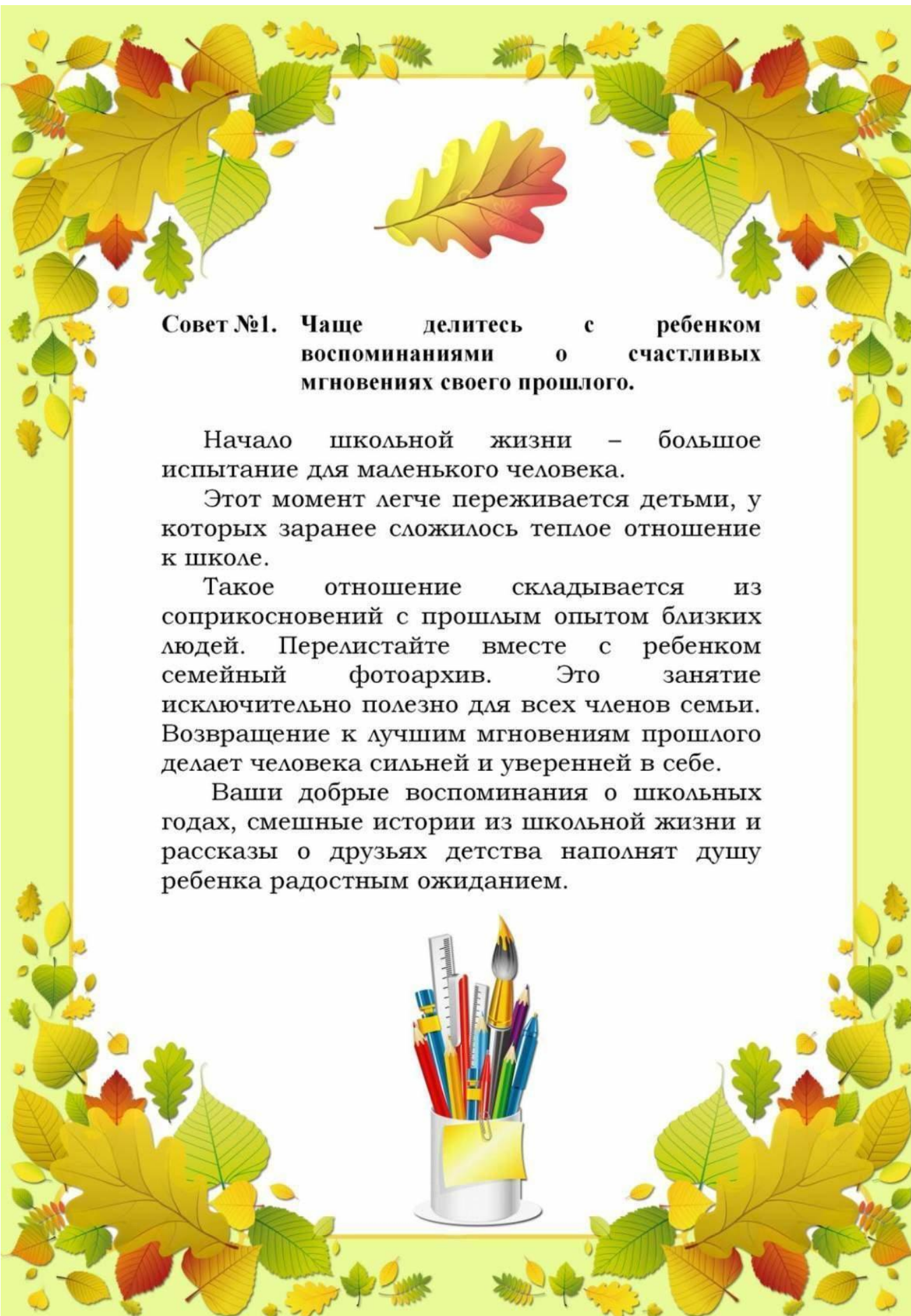


СОВЕТЫ

РОДИТЕЛЯМ ПЕРВОКЛАССНИКОВ





Совет №1. Чаще делитесь с ребенком воспоминаниями о счастливых мгновениях своего прошлого.

Начало школьной жизни – большое испытание для маленького человека.

Этот момент легче переживается детьми, у которых заранее сложилось теплое отношение к школе.

Такое отношение складывается из соприкосновений с прошлым опытом близких людей. Перелистайте вместе с ребенком семейный фотоархив. Это занятие исключительно полезно для всех членов семьи. Возвращение к лучшим мгновениям прошлого делает человека сильнее и уверенней в себе.

Ваши добрые воспоминания о школьных годах, смешные истории из школьной жизни и рассказы о друзьях детства наполнят душу ребенка радостным ожиданием.



**Совет №2. Помогите ребенку овладеть
информацией, которая позволит ему
не теряться.**

Как правило, дети этого возраста на вопрос: «Как зовут твою маму?» - отвечают: «Мама».

Удостоверьтесь, что ваш ребенок помнит свое полное имя, номер телефона, домашний адрес, ФИО родителей.

Это поможет ему в незнакомой ситуации.




Совет №3. Приучите ребенка содержать в порядке свои вещи.

Успехи ребенка в школе во многом зависят от того, как он умеет организовать свое рабочее место. Вы можете сделать эту скучную процедуру более привлекательной. Заранее подготовьте в семье рабочее место ребенка: пусть у него будет свой рабочий стол, свои ручки и карандаши (карандаши придется на первых порах точить пока вам, уважаемые родители).

Все это как у взрослых, но – личная собственность ребенка!

И ответственность за порядок тоже личная, ведь у взрослых так.



Совет №4. Не пугайте ребенка трудностями и неудачами в школе.

Многие дети этого возраста неусидчивы. Не всем блестяще даются чтение и счет. Очень многим трудно добудиться утром и быстро собрать в детский сад. В этой связи вполне объяснимо стремление родителей предупредить детей о предстоящих неприятностях. «В школу не возьмут...», «Двойки будут ставить...», «В классе засмеют...». В некоторых случаях эти меры могут иметь успех. Но отдаленные последствия всегда плачевны.

Например, девочка блестяще прошла вступительное тестирование, а на вопрос: «Хочешь ли ты учиться в школе?» уверенно ответила: «Нет!».



Совет №5. Не старайтесь быть для ребенка учителем.

Стремитесь к поддержанию дружеских отношений. Некоторые дети испытывают трудности в общении с другими детьми. Они могут растеряться в присутствии незнакомых взрослых.

Вы можете помочь ребенку преодолеть эти трудности. Попробуйте организовать игру детей на площадке возле дома и примите участие в этой игре. Детям очень нравится играть вместе с родителями.

Предложите ребенку самому пригласить к себе на день рождения своих друзей. Этот день станет для него незабываемым, если в программе торжества найдется место для совместных игр детей и взрослых.

Дайте ребенку почувствовать, что он может рассчитывать на вашу поддержку в любой ситуации. Одними учебными занятиями с ребенком этого достичь невозможно.



Совет №6. Научите ребенка правильно реагировать на неудачи.

Ваш ребенок оказался в игре последним и демонстративно отказался играть с приятелями дальше.

Помогите ему справиться с разочарованием.

Предложите детям сыграть еще разок, но немного измените правила игры. Пусть победителем считается только первый, а все остальные – проигравшие. Отмечайте по ходу игры успех каждого. Приободряйте хронических неудачников надеждой.

После игры обратите внимание ребенка на то, как отнеслись к проигрышу остальные игроки. Пусть он ощутит самоценность игры, а не выигрыша.

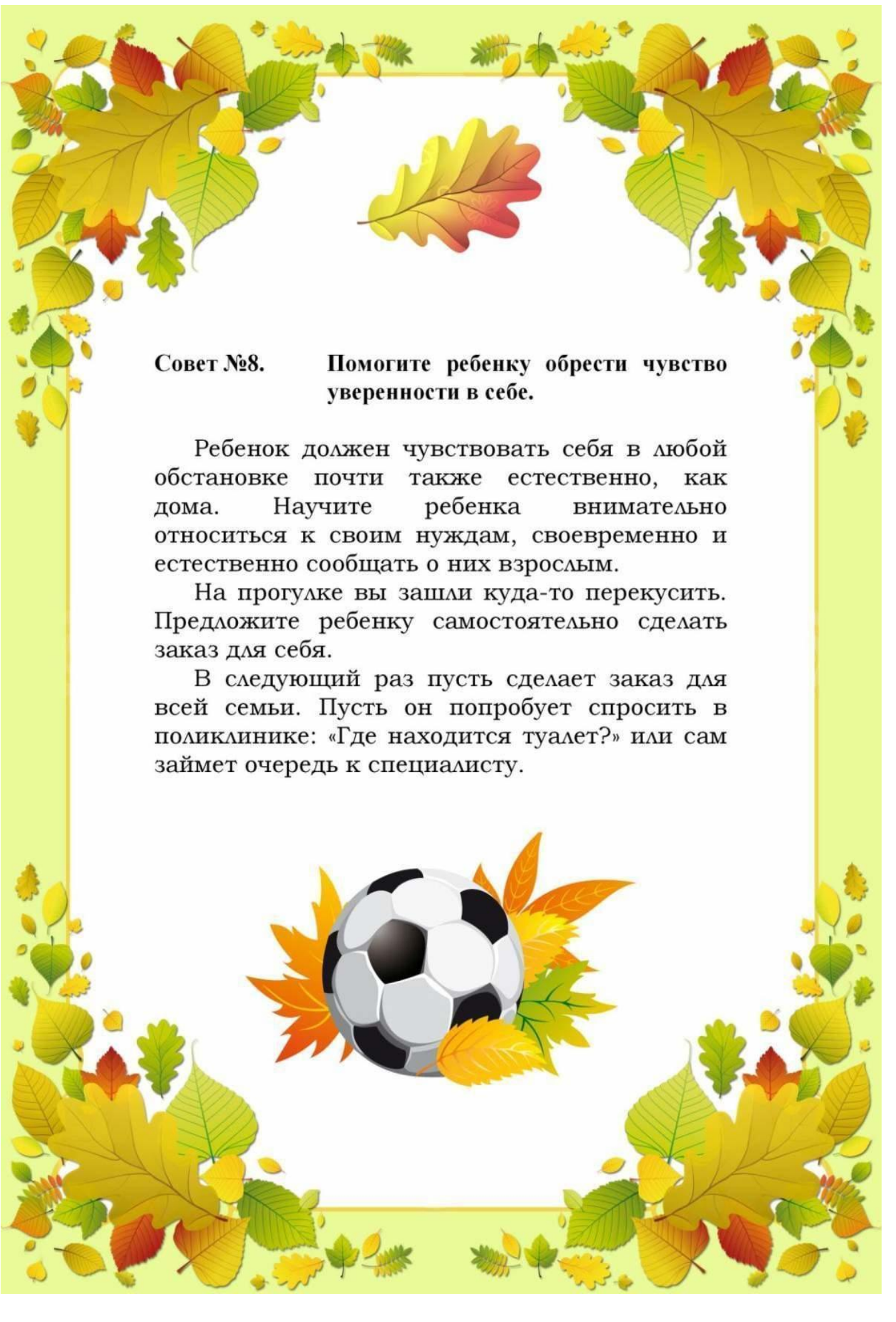


Совет №7. Хорошие манеры ребенка – зеркало семейных отношений.

«Спасибо», «Извините», «Можно ли мне...» должны войти в речь ребенка до школы. Нравоучениями и проповедями этого достичь трудно.

Постарайтесь исключить из общения между членами семьи приказы и команды: «Чтобы я больше этого не слышал!», «Вынеси мусор». Превратите их в вежливые просьбы. Ребенок непременно скопирует ваш стиль. Ведь он вас любит и стремится подражать во всем.






Совет №8. Помогите ребенку обрести чувство уверенности в себе.

Ребенок должен чувствовать себя в любой обстановке почти также естественно, как дома. Научите ребенка внимательно относиться к своим нуждам, своевременно и естественно сообщать о них взрослым.

На прогулке вы зашли куда-то перекусить. Предложите ребенку самостоятельно сделать заказ для себя.

В следующий раз пусть сделает заказ для всей семьи. Пусть он попробует спросить в поликлинике: «Где находится туалет?» или сам займет очередь к специалисту.




Совет №9. Приучайте ребенка к самостоятельности в быденной жизни.

Чем больше ребенок может делать самостоятельно, тем более взрослым он себя ощущает.

Научите ребенка самостоятельно раздеваться и вешать свою одежду, застегивать пуговицы и молнии. Завязывание бантиков на шнурках ботинок потребует особой помощи и внимания с вашей стороны.

Желательно, если это будет не накануне выхода на улицу. Лучше посвятить этому занятию несколько вечеров.



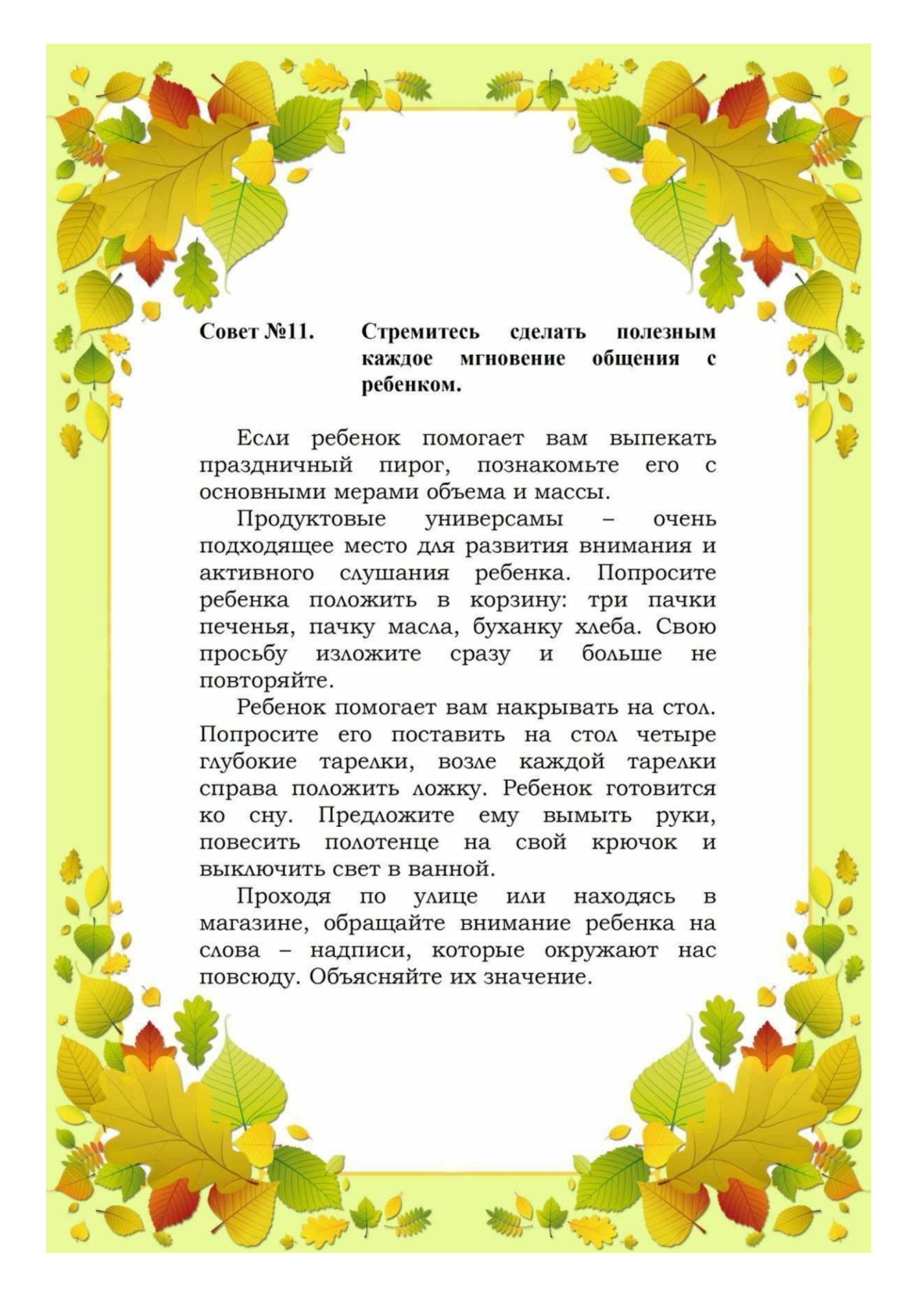


Совет №10. Научите ребенка самостоятельно принимать решения.

Умение делать самостоятельный выбор развивает в человеке чувство самоуважения. Посоветуйтесь с ребенком о меню семейного воскресного обеда. Пусть он сам выбирает себе блюдо за праздничным столом и подбирает одежду, соответствующую погоде.

Планирование семейного досуга всех членов семьи на выходные дни – еще более сложное дело. Приучайте ребенка считаться с интересами семьи и учитывать их в повседневной жизни.





Совет №11. Стремиться сделать полезным каждое мгновение общения с ребенком.

Если ребенок помогает вам выпекать праздничный пирог, познакомьте его с основными мерами объема и массы.

Продуктовые универсамы – очень подходящее место для развития внимания и активного слушания ребенка. Попросите ребенка положить в корзину: три пачки печенья, пачку масла, буханку хлеба. Свою просьбу изложите сразу и больше не повторяйте.

Ребенок помогает вам накрывать на стол. Попросите его поставить на стол четыре глубокие тарелки, возле каждой тарелки справа положить ложку. Ребенок готовится ко сну. Предложите ему вымыть руки, повесить полотенце на свой крючок и выключить свет в ванной.

Проходя по улице или находясь в магазине, обращайте внимание ребенка на слова – надписи, которые окружают нас повсюду. Объясняйте их значение.

Скоро в школу... Этой осенью или через год ваш ребенок переступит ее порог. В стремлении помочь ему уверенно сделать этот шаг родители порой сбиваются с ног в поисках учреждений и частных практиков, готовящих детей к вступительному собеседованию. И забывается простая истина: образование может сделать ребенка умным, но счастливым делает его только душевное, разумно организованное общение с близкими и любимыми людьми – семьей.

В ваших силах создать в семье именно такую обстановку, которая не только подготовит ребенка к успешной учебе, но и позволит ему занять достойное место среди одноклассников, чувствовать себя в школе комфортно.

